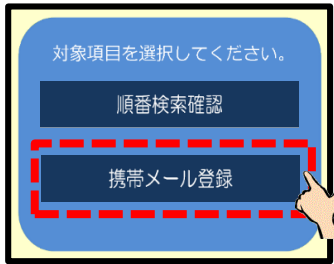


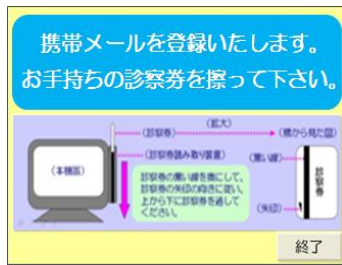
当院では診察待ち時間の有効な活用のため、  
モバイルサービス登録機能をご用意しております。

# 【モバイルサービス登録端末】ご利用方法について

順番検索・モバイルサービス登録  
機能選択画面



“携帯メール登録”を  
タッチします♪

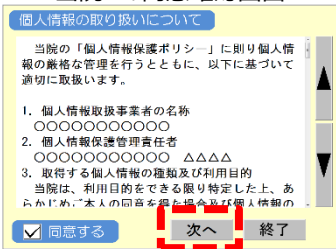


カード読み取り口に、診察券を通します♪

順番検索端末




個人情報取り扱いについて  
当院への同意確認画面



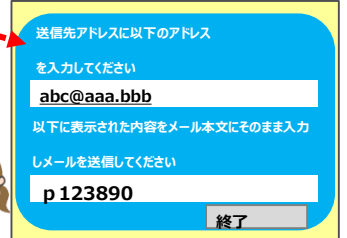
“同意する”にチェックを入れ、  
“次へ”をタッチします♪

QRコード表示画面



QRコードを読み読み取り  
案内に従い、メール送信する  
とアドレス登録完了メールが  
届きます♪

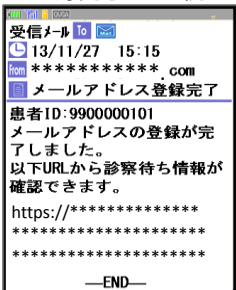
⚠ QRコードを読み取り出来ない場合




画面の案内に従って  
患者さんにメール入力して  
いただき、メール送信する  
と仮アドレス登録完了メール  
が届きます♪  
その後メールに記載されている  
に内容従って本登録してください。

本登録が完了すると  
登録完了メールが  
届きます♪

登録完了メール例

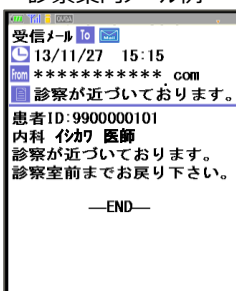


メニュー



登録完了メールにWEB閲覧にアクセス  
するためのURLリンクが返信されます♪  
リンクにアクセスすることにより、患者様  
ご自身で受診の順番の情報にアクセス  
できます♪

診察案内メール例



診察順番が3番目以内になると診察案内メールが届きます♪  
届きましたら、診察室前でお待ちください♪

- モバイルサービスでは、診察が近くなったことをメールでお知らせ致します。
- モバイルサービスのWEBページでは、診察順番を確認することができます。  
また、患者さんのご予約の診療科を一覧で表示します。併科受診の際の状況確認に便利です。
- モバイルサービスを活用することで、診察室前に待機することなく快適に診察までのお時間をお過ごしいただけます。
- 携帯電話・スマートフォン共にご利用いただけます。
- 一度メールアドレスの登録をいただければ、今後の登録は不要です。
- メールアドレス登録を行った際の登録完了メールに記載されているURL先のメール設定メニューから、患者様自身で登録済みのメールアドレスの確認・設定が可能です。(確認/削除/配信有無)

