





様の入院から退院までの予定です。

※状態により予定が異なることもございます

検査・治療は 月 日 時 (番目) 右・左 手首 肘 からの予定です。

	入院日	検査当日	翌日	2日目以降
	月 日 ()	月 日 ()	月 日 ()	月 日 ()
	検査前	検査後		
目標	検査・治療の必要性がわかる。 注意事項がわかる。 検査・治療前の準備ができる。	検査・治療が無事に終了する。 合併症がない。 胸部症状がない。		胸部症状がない。 退院後の注意点がわかる。
検査・処置	医師の指示により検査を追加することがあります。	入れ歯、メガネ、指輪、腕時計などは外し、化粧は落として下さい。 検査前に点滴の針を入れます。 検査室には車椅子で行きます。	心電図モニターを付けます。→ 治療をされた方は心電図をとります。↗ 1時間、酸素吸入をします 検査部位の圧迫は5~7時間です。少しずつ圧をゆるめます。	治療をされた方は午前中に心電図検査と採血をしてからモニターをはずします。
内服・注射	持参された薬を確認します。医師の指示により薬が中止になることもあります。		検査の方は5時間で点滴は終了です。 治療の方は1~3日間点滴が続きます。 薬が変更になることがあります。	
安静	制限はありません。		トイレ以外は安静にして下さい。	制限はありません。
食事	塩分制限食 (糖尿塩分制限食)	午前検査：朝は絶食です。 午後検査：朝食後から絶食です。 水分は少しずつとって下さい。	検査終了30分後：水分がとれます。 1時間後：食事ができます。おにぎり食になっています。	通常通りです。
清潔	入浴できます。	当日の入浴はできません。 	シャワーができます	入浴ができます
排泄	制限はありません。	検査前に排尿をすませて下さい。		制限はありません。
説明	検査当日ご家族が来院できない場合はお知らせ下さい。 胸が痛くなることがあればすぐお知らせ下さい。 眠れない時はお薬を用意しています。お知らせ下さい。	医師より結果の説明、今後の治療方針、薬、退院後の生活についての説明があります。	看護師より退院後の生活の注意点について説明があります。	

※わからない事がありましたら、いつでもお聞きください

石川県立中央病院

【所在地】金沢市鞍月東2丁目1番地

【TEL】(076)237-8211(代)