




ERCP(内視鏡的逆行性胆管膵管造影術)クリニカルパス

消化器内科

様の入院から退院までの予定です

※状態により、予定が異なることもございます

経過	ERCP当日(1日目)	ERCP翌日(2日目)	3日目	退院日(4日目)
月日	/	/	/	/
達成目標	検査の必要性和、入院経過が理解できる 検査後の状態が安定する	検査後の状態が安定する 食事を摂取することができる	検査後の状態が安定する 食事を摂取することができる	退院後の注意事項を理解できる
治療 ・ 処置	<p><検査前> 看護師より検査説明を行います 血栓予防のストッキングのサイズを測ります</p> <p>内服薬は指示があるものだけ内服して下さい</p> <p>午前10時頃から点滴を始めます。検査着に着替える時間や血栓予防のストッキング着用時間は看護師が適宜お声がけします</p> <p>義歯、指輪、めがね、時計などは外して下さい 検査は(:)からです 検査終了2時間後に採血をします</p>	<p>朝6時頃採血をします 午前10時ごろから点滴を2本します 朝10時、夕方4時頃に抗生物質の点滴をします 点滴が終わりましたら針を抜きます</p> 		<p>10時頃退院となります</p> 
観察	鎮静剤使用のため、帰室後、心電図モニター酸素素を使用します。翌日朝外します	6時・昼2時・夜8時ごろ体温、血圧を測らせていただきます		
食事	前日、夕食以降は何も食べないで下さい 検査当日は朝から絶食です。水分は10時まで可 その後は絶飲食になります	朝は絶食です 昼から膵臓食(5分粥)が出来ます	膵臓食(全粥)が出来ます	常食が出来ます
清潔	シャワー・入浴できません	検査翌日からシャワー・洗髪が出来ます		入浴が出来ます
活動	検査後はベットで安静にお過ごし下さい 鎮静剤を使用するためふらつきます。検査後初めてのトイレ歩行の時は看護師を呼んで下さい	病棟内安静です 激しい運動などはお控えください	自由に動けます	
その他	<p>検査同意書を看護師まで提出してください</p> <p>※検査後お腹が張った感じがします。 少しずつ良くなりますが、痛み、吐き気などがある場合は遠慮せず ナースコールを押して下さい</p> 	<p>※生命保険などの書類がある場合は、総合受付6番「文書受付」に申し出てください</p> 		<p>・退院後の注意事項の説明などがあります ・土日退院は請求書出ません(郵送です) ・退院後、痛みなどの症状がありましたら外来受診してください</p>

わからない事がありましたら、いつでもお聞きください

石川県立中央病院【所在地】金沢市鞍月東2丁目1番地 【TEL】(076)237-8211(代)

平成26年7月作成