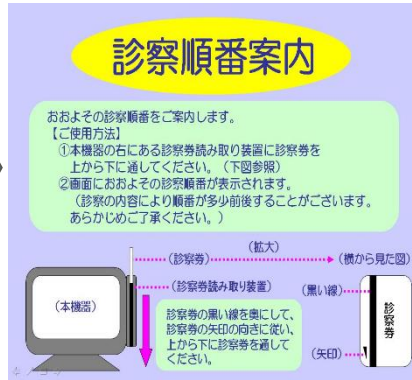
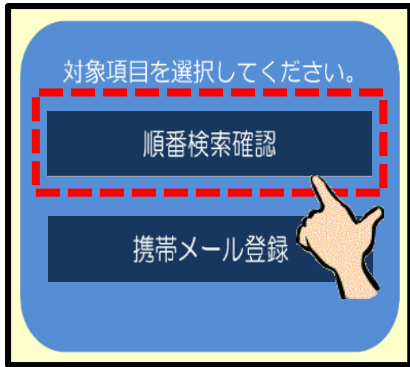


当院では診察待ち時間の有効な活用のため、
診察順番検索サービスをご用意しております。

【診察順番検索】ご利用方法について

順番検索・モバイルサービス登録
機能選択画面



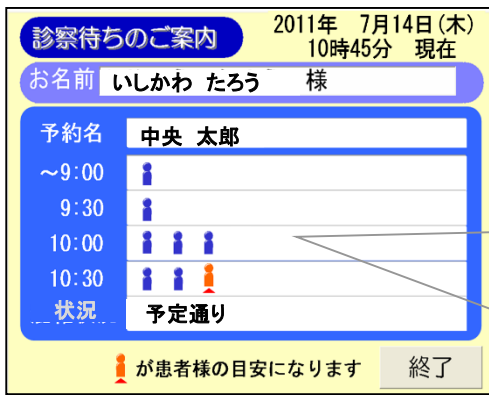
“順番検索確認”をタッチします♪



カード読み取り口に、
診察券を通します♪



予約が一つの場合



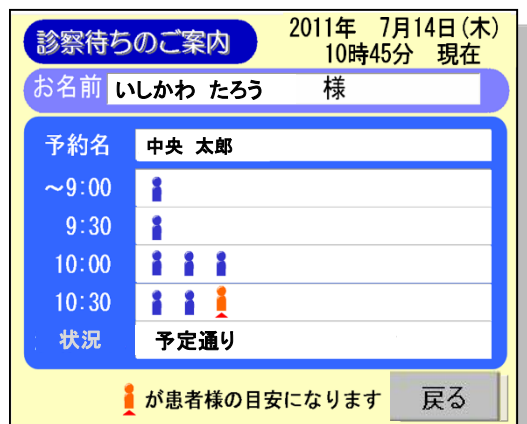
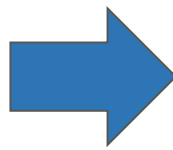
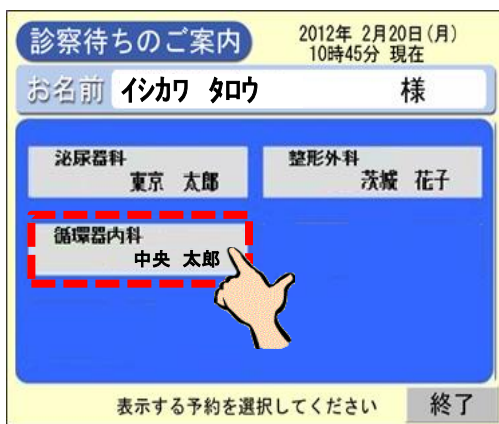
- : 検索を実行した患者様ご本人
 - : 自分より前の予約で待っている他の患者様
- ※ご本人（検索者）以降の患者マークは表示しません。

<混雑状況 コメント例>

- ・〇〇分遅れ
- ・予定通りです

※表示盤の診察状況と同じコメントを表示しています。

予約が複数の場合



検索したい診療科をタッチします♪



簡単操作で、患者さんの診察待ち状況の
確認ができます♪
自分より前に待っている人が減ってきたら
診察室の近くへ移動しましょう♪



- 患者様は診察券をカードリーダーに通すことで、現在の待ち状況を確認することが可能です。
- 併科受診の場合に、それぞれの呼び出し状況を確認することが可能です。
- おおよその待ち状況がコメントで確認可能です。
- 患者様ご自身の待ち状況（自分の前に何人いるのか）が確認可能です。

1F



2F

